

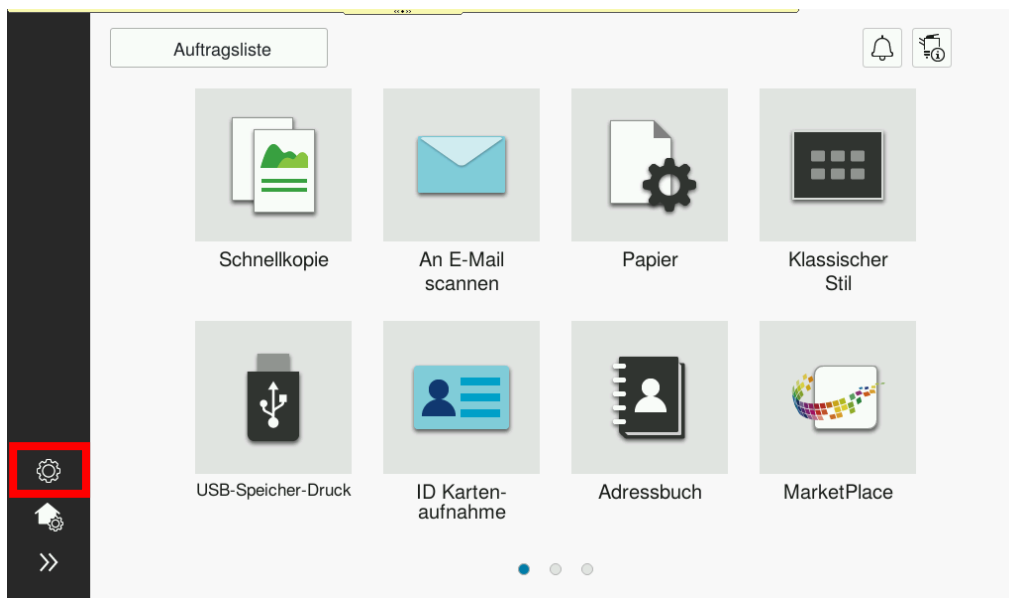


KONICA MINOLTA

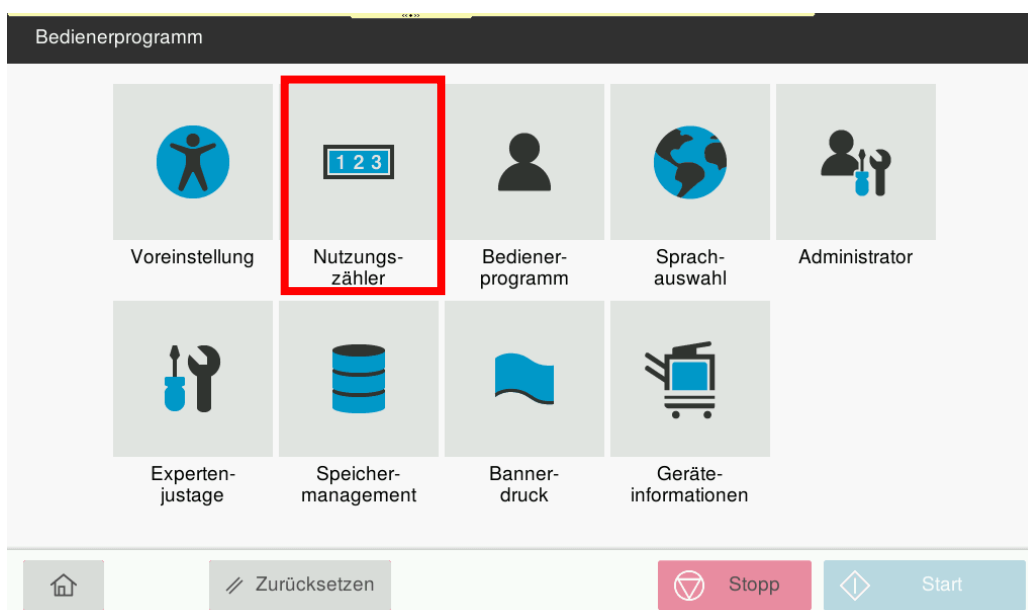
Giving Shape to Ideas

Anleitung zum Ablesen der Zählerstände

bizhub 300i / 360i / 450i / 550i / 650i / 750i



➔ Taste **Bedienerprogramm** drücken

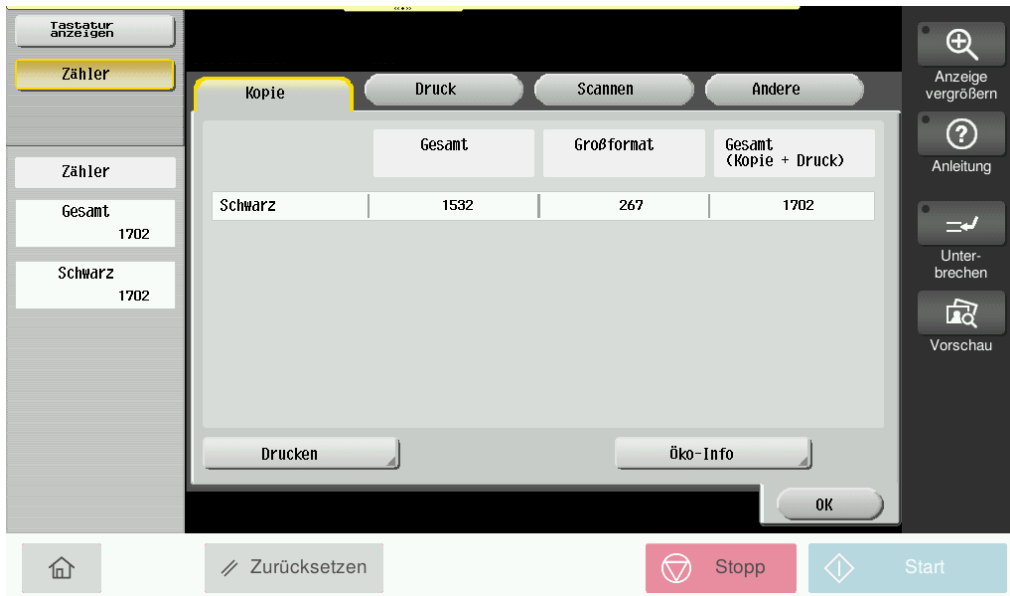


➔ Taste **Nutzungszähler** drücken

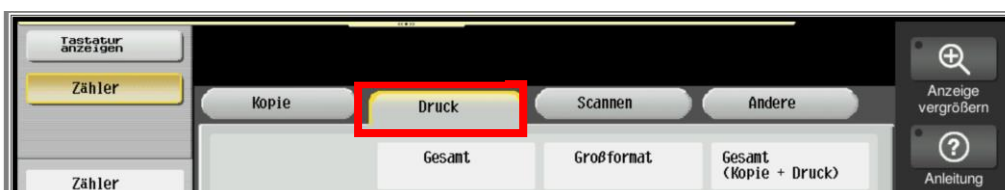


KONICA MINOLTA

Giving Shape to Ideas



- ➔ In der linken Spalte finden Sie den Gesamtzähler für alle kopierten Seiten in Schwarz
- ➔ In der mittleren Spalte finden Sie den Zähler für alle Kopien auf großformatigem Papier. Diese können wiederum die Einstellungen „Schwarz“ haben
- ➔ In der rechten Spalte finden Sie den Gesamtzähler für Kopien und Drucke. Zeigt die Gesamtzahl aller Seiten an, die mit den Einstellungen „Schwarz“ angezeigt werden
- ➔ Um den Gesamtzähler für alle gedruckten Seiten anzeigen zu lassen, drücken Sie auf die Taste **Druck**





KONICA MINOLTA

Giving Shape to Ideas

- ➔ Um die Zählerliste auszudrucken, drücken Sie auf die Taste **Drucken**, wählen Sie das Papier aus und drücken Sie dann die Taste **Starten**

